

Observatorio de Femicidios de la Defensoría del Pueblo de la Nación

Informe Parcial

1 de enero al 30 de junio de 2024

El Observatorio de Femicidios de la Defensoría del Pueblo de la Nación (en adelante OFDPN), es un registro de *femicidios*, *transfemicidios*, *femicidios vinculados*, *suicidios feminicidas* y, a partir del año 2023, casos de *homicidios de mujeres en contextos de violencia relacionada con el narcotráfico y el crimen organizado*, cometidos en Argentina.

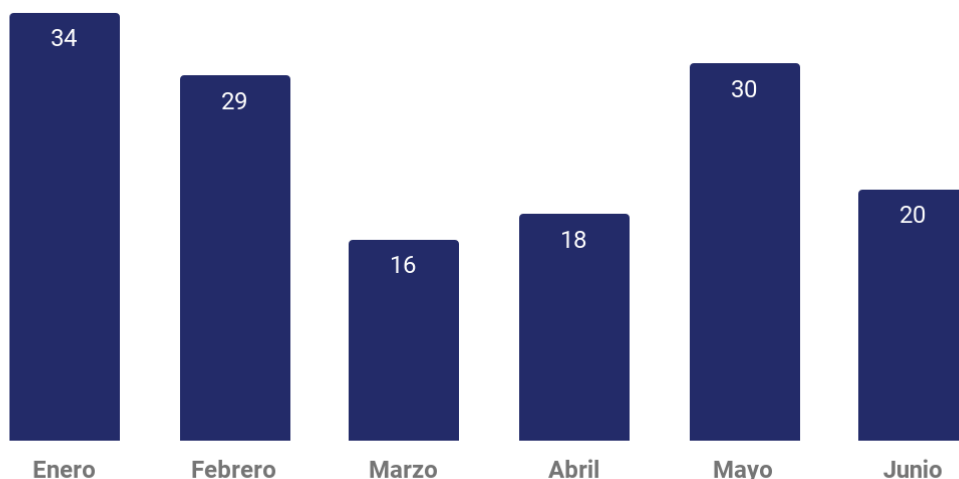
Funciona como una auditoría de medios, recopilando información de diarios, redes sociales y de convenios con instituciones, a la vez que corrobora los datos con fiscalías, comisarías y hospitales.

Su objetivo principal es generar estadísticas sobre femicidios cometidos en Argentina con el fin de diseñar, implementar y evaluar políticas públicas destinadas a prevenir, sancionar y eliminar la violencia contra la mujer.

El presente informe, contiene la totalidad de casos relevados entre el 1 de enero y el 30 de junio de 2024, período en el cual se registraron **147 víctimas de femicidio confirmadas**, que incluyen **11 femicidios vinculados**, **1 transfemicidio**, **5 suicidios feminicidas** y **7 femicidios relacionados con el narcotráfico**.

Femicidios por mes

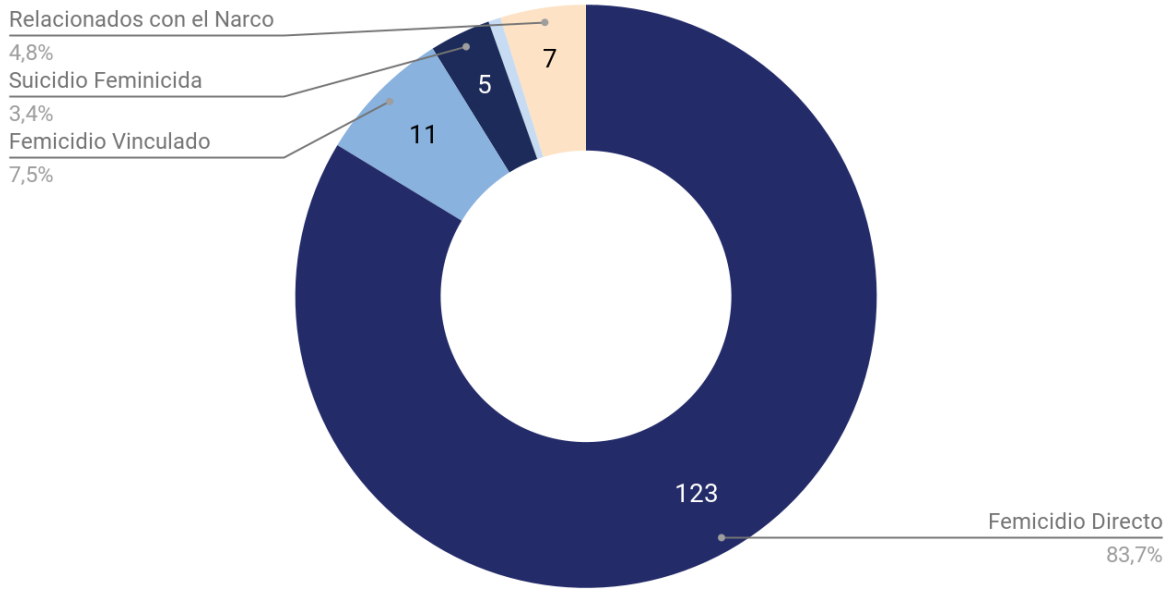
Muestra: Período 1/1 al 30/6 de 2024



Los suicidios feminicidas se producen cuando se comprueba que las mujeres se quitan la vida como consecuencia de los abusos sistemáticos y la violencia de género perpetrada por hombres contra mujeres. El OFDPN insiste en visibilizar estos casos donde no existe una acusación hacia los culpables.

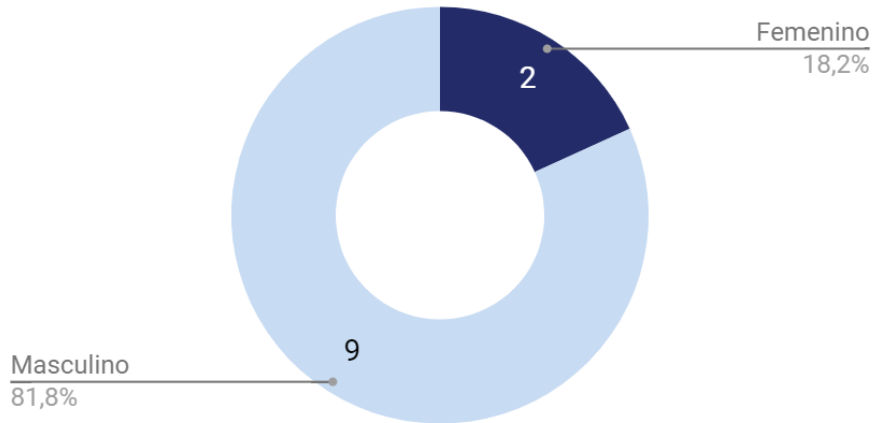
Total de Femicidios (tipos)

Muestra: Período 1/1 al 30/6 de 2024



Femicidios vinculados

Muestra: Período 1/1 al 30/6 de 2024



Se realizó un comparativo del primer semestre desde el año 2017, año del primer informe anual del OFDPN. Si bien se observa una leve disminución en la cantidad de femicidios en 2018 y 2022, los números de 2020 y 2023 repuntan, acercándose a los niveles de 2017. Esta irregularidad impide hablar de una mejora sostenida en la situación. Es fundamental abordar esta problemática de manera integral. Se requieren políticas públicas efectivas, medidas de prevención, educación y concientización, y un sistema judicial que responda adecuadamente a las víctimas.

Femicidios (primer semestre de cada año)

Muestra: 1/1 al 30/6 de cada año

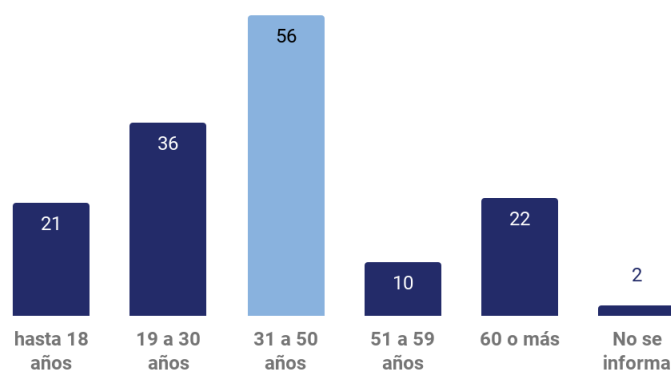


Dentro de las características principales de las víctimas, en lo que refiere al rango etario, se detectaron 21 víctimas menores de 18 años, 8 de ellas menores de 12 años. Tal como se aprecia en el gráfico, la franja etaria de las víctimas con mayor incidencia es de 31 a 50 años.

Desde el primer semestre del año 2023, el OFDPN incorporó una nueva franja etaria que es de "60 en adelante", con el objetivo de visibilizar la violencia de género de las mujeres adultas mayores.

Edad de las víctimas

Muestra: Período 1/1 al 30/6 de 2024

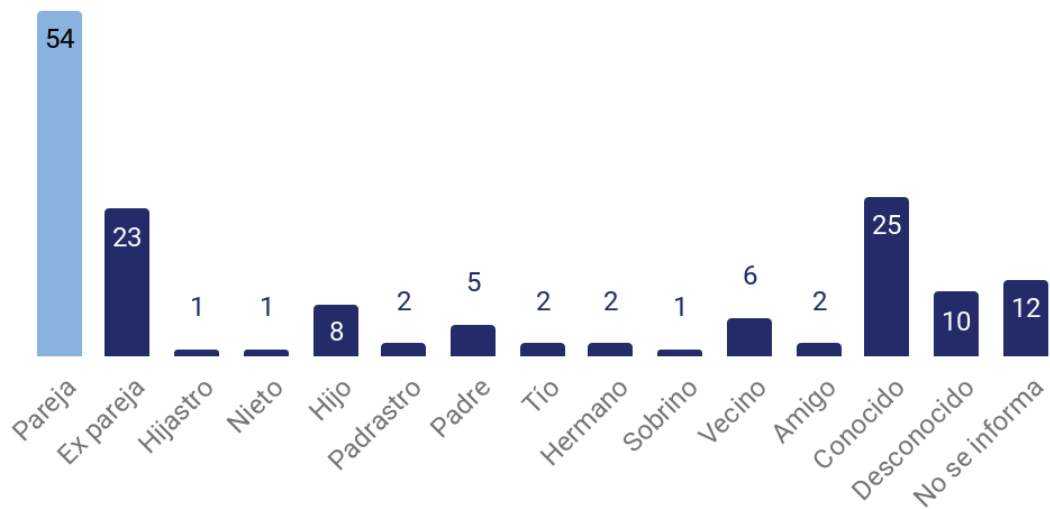


En cuanto al vínculo, se pudo determinar en un 85% la existencia de una relación preexistente entre la víctima y el victimario. En la mayoría de los casos se trataba de una relación de pareja, expareja o sexo afectiva. Solo 6,5% femicidios fueron cometidos por

desconocidos.

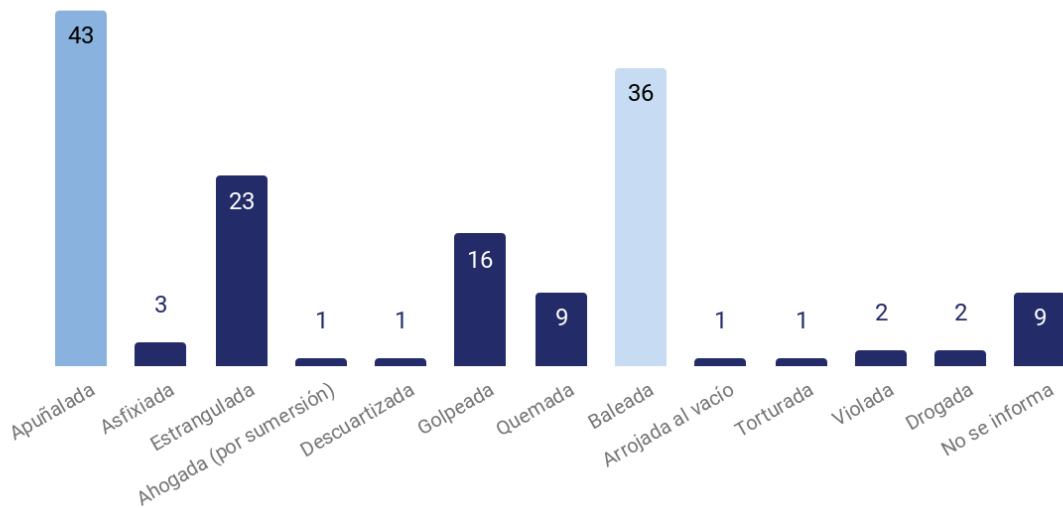
Tipo de vínculo

Muestra: Período 1/1 al 30/6 de 2024



Modalidad

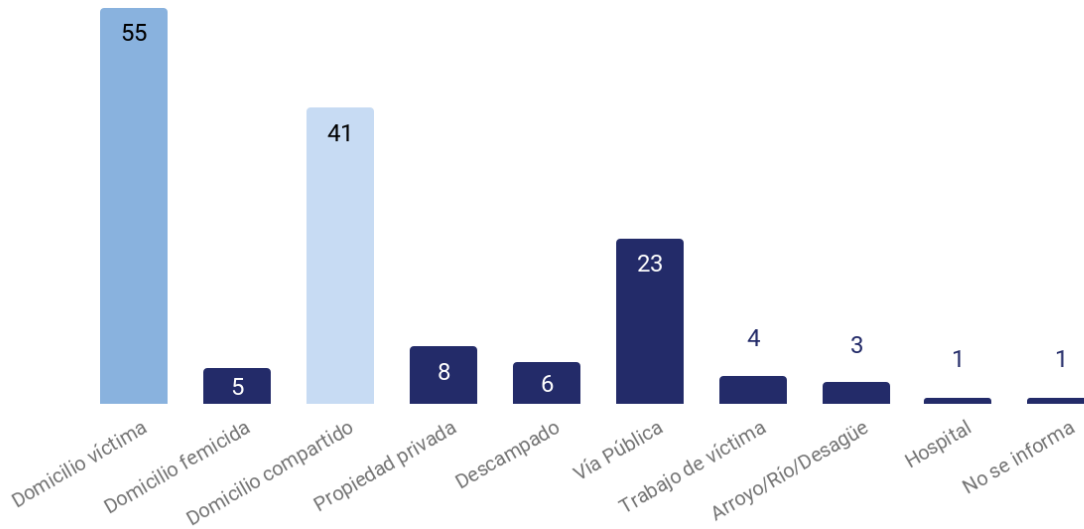
Muestra: Período 1/1 al 30/6 de 2024



El apuñalamiento, el uso de armas de fuego y el estrangulamiento fueron los métodos más empleados para cometer los femicidios. También se registra una incidencia alta de mujeres golpeadas o quemadas. Hubo dos casos en los que la muerte de la víctima fue provocada por una violación, considerando dicho ultraje; y 7 mujeres fueron violadas antes de ser asesinadas.

Lugar del hecho

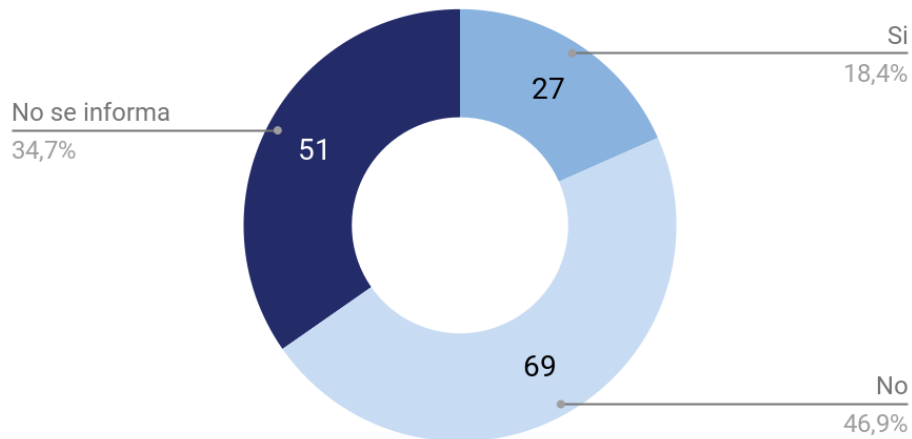
Muestra: Período 1/1 al 30/6 de 2024



Otro dato que se sostiene a través de los años es la locación donde se cometieron los femicidios: el hogar de la víctima, o la vivienda que comparte con el femicida, son los lugares donde más se vulneran sus derechos.

Denuncias previas al hecho

Muestra: Período 1/1 al 30/6 de 2024



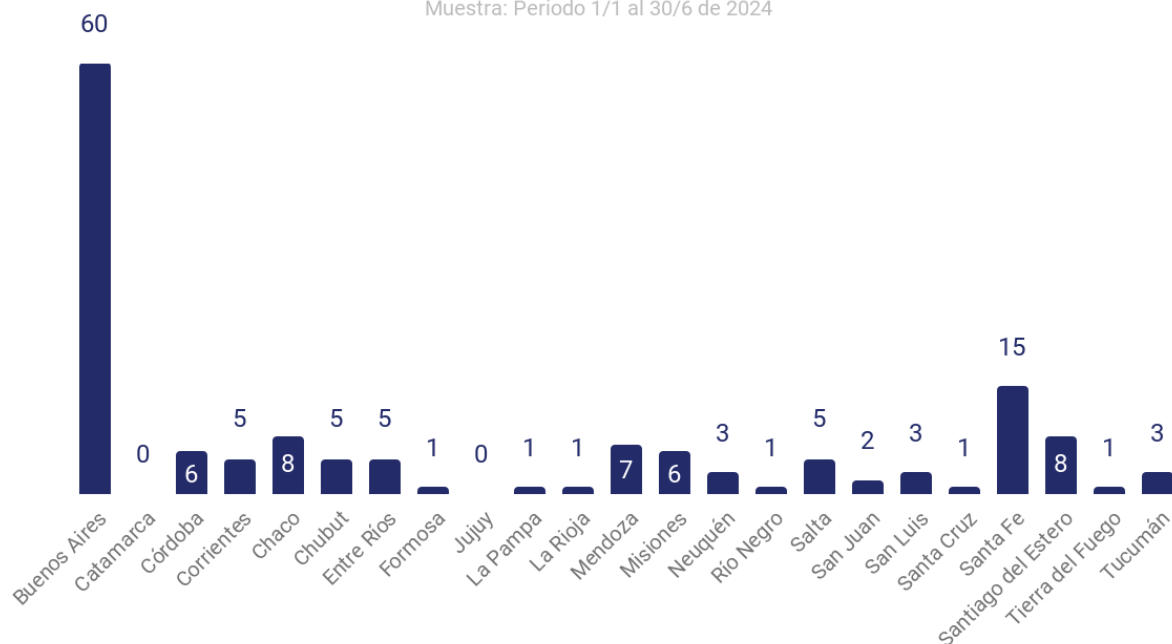
Se confirmó que el 18,4% de las víctimas realizó al menos una denuncia por violencia de género previamente al femicidio, no obstante, en el 34,7% de los casos no se pudo obtener información sobre las denuncias.

6 de los femicidas pertenecen o pertenecieron a las fuerzas de seguridad; y 2 femicidas eran sicarios.

Con respecto al registro de casos en el país, las provincias en donde mayor cantidad real de femicidios se produjeron son: **Buenos Aires con 60 casos, Santa Fe con 15, y Chaco y Santiago del Estero con 8 casos** respectivamente.

Femicidios por provincia

Muestra: Período 1/1 al 30/6 de 2024



Sin embargo, contemplando los datos de población declarados en el Censo Nacional de Población, Hogares y Viviendas 2022¹, la incidencia de casos por provincia refleja una realidad diferente. En proporción a la población de sexo femenino, las provincias con la tasa más alta de femicidios, son:

1. **Chubut**: 0,00166 (5 femicidios sobre 301209 habitantes de sexo femenino)
2. **Santiago del Estero**: 0,00148 (8 femicidios sobre 539363 habitantes de sexo femenino)
3. **Chaco**: 0,00137 (8 femicidios sobre 581951 habitantes de sexo femenino)
4. **San Luis**: 0,00108 (3 femicidios sobre 276742 habitantes de sexo femenino)

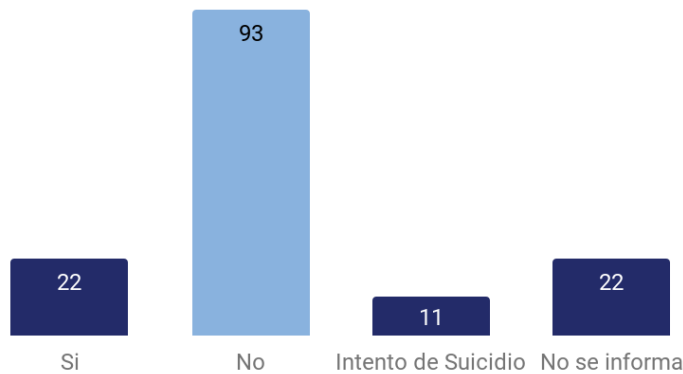
¹ Extraído de https://censo.gob.ar/wp-content/uploads/2023/11/CNPHV2022_RD_Indicadores-demogrA%C2%A1ficos.pdf

Provincia	<u>Población</u> <u>(sexo</u> <u>femenino)</u>	Femicidios	Proporción total
CABA/BS AS	10.735.261	60	0,00056
Catamarca	219.098	0	0,00000
Córdoba	1.984.510	6	0,00030
Corrientes	623.687	5	0,00080
Chaco	581.951	8	0,00137
Chubut	301.209	5	0,00166
Entre Ríos	732.031	5	0,00068
Formosa	310.609	1	0,00032
Jujuy	418.021	0	0,00000
La Pampa	184.001	1	0,00054
La Rioja	196.517	1	0,00051
Mendoza	1.053.962	7	0,00066
Misiones	652.797	6	0,00092
Neuquén	361.726	3	0,00083
Río Negro	383.911	1	0,00026
Salta	738.512	5	0,00068
San Juan	421.652	2	0,00047
San Luis	276.742	3	0,00108
Santa Cruz	170.093	1	0,00059
Santa Fe	1.834.649	15	0,00082
Santiago del Estero	539.363	8	0,00148
Tucumán	891.800	3	0,00034
Tierra del Fuego	93.392	1	0,00107

Por otro lado, se registraron 22 femicidas que se suicidaron y 23 intentos de suicidio sin consumar.

Femicidas suicidas

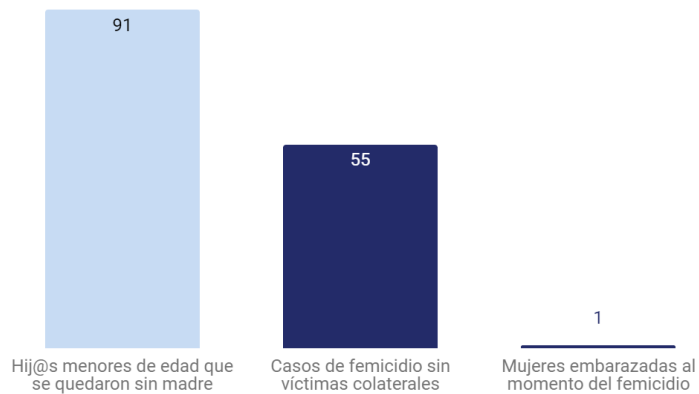
Muestra: Período 1/1 al 30/6 de 2024



En cuanto a las víctimas colaterales, se detectó que **91 niñas y niños quedaron sin madre** a causa de los femicidios.

Víctimas colaterales

Muestra: Período 1/1 al 30/6 de 2024



Este informe contiene datos que podrían ser modificados conforme avancen las investigaciones y las causas.